



Hier erkläre ich Euch, wie Ihr unser PN-System nutzen könnt. Vorab, was ist das eigentlich?

Im Forum habt ihr die Möglichkeit, etwas zu schreiben, das können dann aber alle lesen, die für dieses Forum die entsprechende Berechtigung haben. Das ist generell erst einmal jeder, auch unangemeldete fremde Seitenbesucher (ausgenommen der Interne Bereich, der erfordert den Rang Mitfahrer).

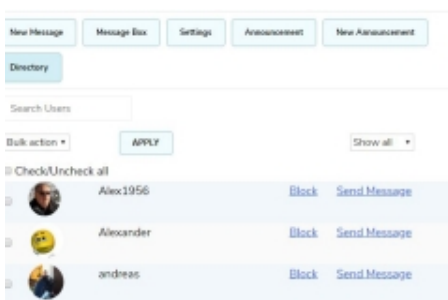
Im Gegensatz dazu ist das PN-System die Möglichkeit, einem einzelnen Mitglied eine persönliche Nachricht zu senden, die nur er lesen kann. Darauf kann er wiederum mir antworten, also quasi eine persönliche Diskussion unter 4 Augen. Offen gesagt stimmt das leider nicht ganz, der Admin dieser Seite kann leider alles lesen, wenn er danach sucht. Aber ich glaube kaum, dass er so viel Zeit hat, und fremde PN durchstöbert...

Tja, und funktioniert das ganze nun? Auf der rechten Seite seht ihr das sogenannte PN-Widget:



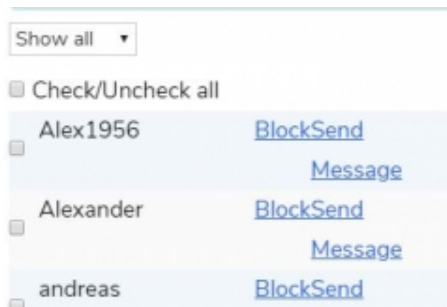
PN-Widget

Hier ist die einfachste Möglichkeit jemandem eine PN zu schreiben. Klickt einfach auf „*Directory*“ und es öffnet sich die Mitgliederliste:



Directory

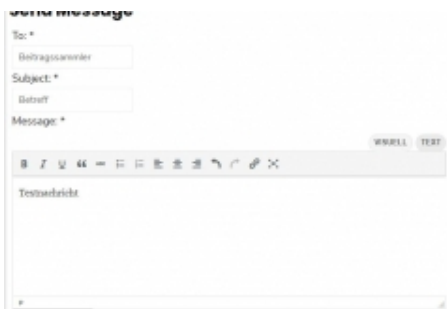
Und nun geht in der Liste einfach bis zu dem Namen, dem ihr eine persönliche Nachricht schicken möchtet und klickt bei ihm auf „*Send Message*“ . Achtung, leider kann bei schmalen Bildschirmen (z.B. Handy) das Fenster so aussehen:



Directory auf kleinem Bildschirm z.B.

Handy

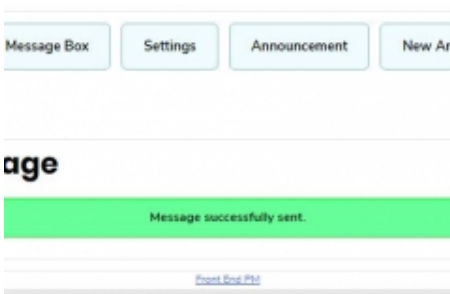
Lasst Euch in dem Fall nicht beirren, auch wenn es so aussieht, als ob es zusammenhängt, „Block“ und „Send Message“ sind zwei verschiedene Dinge! Mit „Block“ blockiert ihr das entsprechende Mitglied, das heißt er kann Euch keine PN mehr schreiben! Also klickt ihr auf „Send Message“ und es öffnet sich das Textfenster:



PN schreiben

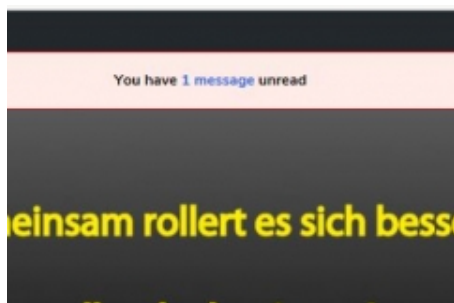
Hier ist der Name des Mitglieds bereits eingetragen und ihr müsst nur noch *Subject* und *Message* füllen. Anschließend könnt ihr hier ebenfalls wie im Forum auch, eine Datei anfügen oder mit „Send Message“ die Nachricht abschicken.

Zum Abschluss bekommt ihr die Meldung, dass Eure Nachricht erfolgreich abgeschickt wurde:



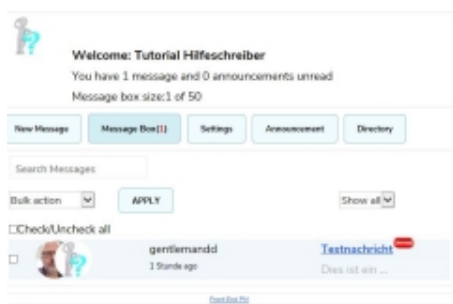
Nachricht erfolgreich gesendet

Deine Nachricht an den Empfänger wurde abgeschickt und gleichzeitig ist er über unsere Homepage per Mail darüber informiert worden, dass er eine neue Persönliche Nachricht bekommen hat. Sobald er sich auf der Homepage (angemeldet) befindet, sieht er ganz oben in der Mitte folgenden kleinen Hinweis:



### Posteingang

Wenn er da drauf klickt befindet er sich gleich in seiner persönlichen Message-Box und kann die Unterhaltung fortführen...



### Message-Box mit neuer PN

Ich hoffe, ich habe Dir hier alles zu diesem Thema erklären können. Falls nicht, scheue dich nicht, im Forum um Hilfe zu bitten, am besten im richtigen Thema [Fragen zur Homepage und oder Forum](#). Du kannst natürlich auch unser [Kontaktformular](#) nutzen.